












	Modell	<b>san+tech 36-33 D</b>	
	Artikelnummer	918890	
	Steuerung :		
			
	Äußere Abmessungen (Breite-Tiefe-Höhe) *offen	mm	600x600(985*)x820
	Verpackungsmaße (BxTxH)	mm	690x670x980
	Bruttogewicht	kg	65
	Nettogewicht	kg	59
	Volumen	m <sup>3</sup>	0,45
	Korbgröße	mm	500x500
	Maximale Türöffnung	mm	385
	Maximal nutzbare Höhe	mm	325
	Gehäusekonstruktion		doppelwandig
	Tür/Haubenkonstruktion		doppelwandig
	Tankkonstruktion		tiefgezogen
	Tankvolumen	liter	15
	Tankheizung	W	2.100
	Tankflächensieb		Edelstahl
	Waschpumpentyp		doppelflutig
	Waschpumpenleistung	W	470
	Waschtemperatur	°C	60-->75
	Boilertyp		drucklos
	Boilervolumen	liter	6
	Rückflussverhinderer		freier Auslauf
	Boilerheizung	W	6.000
	Nachspülpumpe		ja
	Nachspülpumpenleistung	W	200
	Nachspültemperatur	°C	67-->90
	Wasserverbrauch der Nachspüllung	Liter /Korb	2,2
	Optimaler externer Wasserdruck	bar	1 - 4
	Ablaufsystem		Teilentleerung
	Ablauffilter		dreifach filterung
	Ablaufpumpe		Standardmäßig eingebaut
	Klarspülmitteldosierer		ja
	Reinigerdosierer		ja
	Sauglanzen		ohne
	Enthärter ( Kontinuierlicher Typ )		ohne
	Zyklusdauer	Sekunden	90 - 120 - 240
	Sonder-Zyklen	programme	n°5
	Spezieller Thermodesinfektor Zyklus (A0)		ja
	Selbstreinigungszyklus		ja
	Datenaufzeichnung über dedizierten USB-Port	150 Zyklen	ja
	Gesamtanschlußwert	W	8.600
	Stromanschluß	V - ph - Hz	400V 3N 50Hz
	Absicherung	A	16
	Tellerkorb	N°1	780131
	Gläserkorb	N°1	780132
	Besteckköcher	N°1	780139
	Anschlusskabel		ja
	Ablaufschlauch		ja
	Zulaufschlauch		ja

